


GESUNDES WACHSTUM:
HALBJAHRES-BERICHT
ZUM 30. JUNI 2007



WICHTIGE KENNZAHLEN

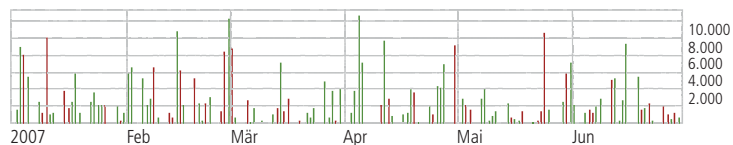
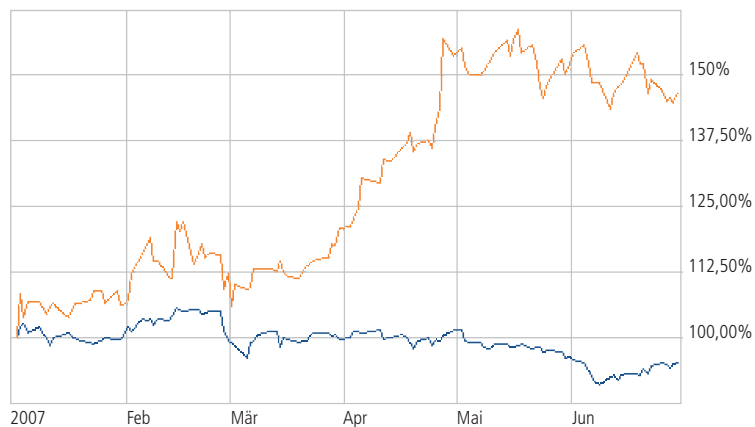
HIGHLIGHTS IM ERSTEN HALBJAHR 2007

- Hohe Kundenakzeptanz für neue Services zur EU-Transparenzrichtlinie
- 82% Umsatzsteigerung im Vergleich zu HJ1 2006 auf TEUR 4.039
- EBIT TEUR 1.321 (IFRS); Konzernüberschuss TEUR 817 (IFRS)
- Ergebnis je Aktie gemäß DVFA/SG: EUR 0,69 (IFRS)
- Kontinuierlich starker Cash Flow
- Neukundengeschäft weiterhin auf hohem Niveau

KURSVERLAUF DER AKTIE IM 1. HALBJAHR 2007

■ EquityStory AG

■ ENTRY STANDARD PERFORMANCE INDEX



Intervall: Täglich

© 1999-2007 Interactive Data Managed Solutions AG

	IFRS 30.06.2007 TEUR	HGB 30.06.2007 TEUR	HGB 30.06.2006 TEUR
Bilanz-Kennzahlen			
Immaterielle Vermögenswerte	4.899	4.423	4.843
Liquide Mittel	2.353	2.298	642
Eigenkapital	7.179	6.671	5.620
Bilanzsumme	8.583	8.053	6.679
Eigenkapitalquote	84%	83%	84%

	IFRS 30.06.2007 TEUR	HGB 30.06.2007 TEUR	HGB 30.06.2006 TEUR
Ertrags-Kennzahlen			
Umsatzerlöse	4.039	4.039	2.219
EBIT	1.321	1.160	223
Konzernüberschuss	817	663	154
Ergebnis je Aktie nach DVFA/SG (EUR)	0,69	0,56	0,30
Mitarbeiter (Periodenende)	43	43	33

HIGHLIGHTS 1. HALBJAHR 2007



EquityStory AG bietet zum Start der EU-Transparenzrichtlinie neue Services an



EquityStory AG gründet Joint Venture in Ungarn



EquityStory realisiert den DaimlerChrysler Online-Geschäftsbericht 2006



EquityStory AG gewährleistet TUG-Garantie in Europa



EquityStory AG mit bestem Ergebnis der Firmengeschichte



Equity Story AG entwickelt mobilen Dienst für Finanzinformationen

.....
Sehr geehrte Aktionäre, Mitarbeiter und Freunde der EquityStory AG!

Die ersten sechs Monate des Geschäftsjahres 2007 sind sehr erfreulich verlaufen und unterstreichen unsere starke Marktstellung sowie unsere hervorragenden Perspektiven als Dienstleister für börsennotierte Unternehmen im Bereich Online Investor Relations.

.....

Ertragslage

Der EquityStory-Konzern verzeichnete im ersten Halbjahr 2007 Umsatzerlöse in Höhe von TEUR 4.039 nach TEUR 2.219 im gleichen Zeitraum des Vorjahres. Zum starken Umsatzwachstum in Höhe von 82,0 Prozent trugen besonders die neuen Services zur Erfüllung der EU-Transparenzrichtlinie, der Produktbereich Media sowie das anhaltend starke Neukundengeschäft bei. So konnten wir im Berichtszeitraum 130 Neuverträge schließen. Die Kundenzahl erhöhte sich im Konzern auf über 1.200 börsennotierte Unternehmen.

Ausgezeichnet ist die Ergebnisentwicklung des Konzerns, in der sich die hohe Skalierbarkeit des Geschäftsmodells widerspiegelt. Nach HGB konnte beim EBIT vor Firmenwertabschreibungen ein Ergebnissprung von TEUR 703 auf TEUR 1.318 im Vergleich zum 1. Halbjahr 2006 erreicht werden. Der Konzernüberschuss stieg auf TEUR 663 (HJ1 2006: TEUR 154).

Hier ist zu beachten, dass der Verlustvortrag im 1. Quartal 2007 vollständig aufgebraucht wurde und nun Ertragssteuern in Höhe von TEUR 460 anfallen (fiktive Steuerquote 40,81%). Das Ergebnis je Aktie nach DVFA/SG beträgt nach HGB EUR 0,56 (HJ1 2006: EUR 0,30).

Die EquityStory AG wird den Konzernabschluss 2007 erstmalig nach internationalen Rechnungslegungsstandards (IFRS) ausweisen. Dies erleichtert die Vergleichbarkeit der Ergebnisse mit anderen börsennotierten Unternehmen. Daher veröffentlichten wir in diesem Halbjahresbericht auch Bilanz und GuV gemäß IFRS für das 1. Halbjahr 2007. Aufgrund der laufenden Umstellungsarbeiten liegen uns jedoch noch keine Vorjahresvergleichszahlen vor.

Nach IFRS beträgt das EBIT im 1. Halbjahr 2007 TEUR 1.362 und der Konzernüberschuss TEUR 817. Somit ergibt sich ein Ergebnis je Aktie gemäß DVFA/SG von EUR 0,69.

Finanzlage

Die Bilanzsumme beträgt zum 30.06.2007 nach HGB TEUR 8.053 nach TEUR 6.679 zum 30.06.2006. Die Eigenkapitalquote beträgt 83 Prozent. Bankdarlehen bestehen nicht.

Der Cash Flow nach DVFA/SG gem. HGB beträgt in den ersten sechs Monaten 2007 TEUR 931 und bestätigt den kontinuierlich hohen Mittelzufluss des Konzerns.

Vermögenslage

Der Forderungsbestand aus Lieferungen und Leistungen erhöhte sich gegenüber dem 1. Halbjahr 2006 nach HGB von TEUR 564 auf TEUR 867 deutlich unterproportional zur Umsatzausweitung. Hier zahlen sich die internen Verbesserungen im Bereich des Forderungsmanagements aus.

Aufgrund der positiven Cash-Flow-Entwicklung erhöhten sich die liquiden Mittel inklusive Wertpapiere des Umlaufvermögens nach HGB zum 30.06.2007 auf TEUR 2.298 nach TEUR 642 zum 30.06.2006.

Die Gründung des Joint-Ventures DGAP-GEOINFO Zrt. in Ungarn im 1. Quartal 2007 wurde im Bereich der Finanzanlagen verbucht. Nach HGB beträgt die Position Anteile an verbundenen Unternehmen nun TEUR 81 (Vorjahr TEUR 0).

Forschung & Entwicklung

Im Berichtszeitraum haben wir weitere Optimierungen an den Services zur Erfüllung des Transparenzrichtlinie-Umsetzungsgesetzes vorgenommen und rechtzeitig die neuen Services für Österreich fertig gestellt.

Wir konnten zudem zahlreiche Kooperationen mit internationalen Nachrichtenagenturen schließen, diese technisch an die Systeme der EquityStory AG anbinden und als neue Premium-Distributionskanäle in das IR.COCKPIT integrieren.

Gegen Ende des ersten Halbjahres haben wir mit den Vorbereitungen auf die Umsetzung der EU-Transparenzrichtlinie in Ungarn begonnen.

Mitarbeiter

Am 30.06.2007 beschäftigte der EquityStory-Konzern 43 Mitarbeiter (HJ1 2006: 33). Neue Mitarbeiter verstärken hauptsächlich den Vertrieb und den Bereich Products & Services.

Segmentberichterstattung

Zum Jahresanfang haben wir die Segmentberichterstattung umgestellt. Um den neuen Services aus der EU-Transparenzrichtlinie Rechnung zu tragen und um eine noch bessere Zuordnung der einzelnen Produkte vornehmen zu können, berichten wir fortan in vier Bereichen:

Regulatory Information & News

Dieser Bereich enthält alle Produkte aus der Kategorie der Meldepflichten börsennotierter Unternehmen sowie aus der Nachrichtenverbreitung. Die Mitteilungen werden unter der Marke DGAP verbreitet.

Im 1. Halbjahr 2007 konnten wir Umsatzerlöse in Höhe von TEUR 2.330 erzielen (HJ1 2006: TEUR 1.086). Hier sorgte das Inkrafttreten des TUG zum 20.01.2007 für eine Ausweitung der Meldearten sowie der elektronischen Verbreitung. Aber auch ein starker Anstieg der verbreiteten Corporate News und neu eingeführte Premium Services stimmen uns sehr zuversichtlich.

Distribution & Media

Umsatzerlöse mit unserem Portal-Network und Mediabuchungen für Kunden beliefen sich im 1. Halbjahr 2007 auf TEUR 934 im Vergleich zum Vorjahreszeitraum in Höhe von TEUR 276. Zu diesem hohen Wachstum trug vor allem der Bereich Media bei.

Reports & Webcasts

In diesem Produktbereich sind Online Geschäftsberichte sowie Internetübertragungen von Finanzveranstaltungen zusammengefasst. Im 1. Halbjahr 2007 stieg der Umsatz nur leicht auf TEUR 436 (HJ1 2006: TEUR 421). Den Rückgang im Bereich der Videowebcasts konnten wir durch die Steigerung der gefertigten Online Berichte überkompensieren.

Websites & Platforms

Der Umsatz mit der Produktion von Webseiten und Finanzplattformen ging von TEUR 435 im 1. Halbjahr 2006 auf TEUR 339 deutlich zurück. In diesem Bereich wollen wir im zweiten Halbjahr unsere Vertriebsaktivitäten intensivieren.

Ausblick

Wir haben das erste Halbjahr 2007 über unseren eigenen Erwartungen abgeschlossen. Für die zweite Halbjahreshälfte sind wir zuversichtlich, insbesondere wegen der großen Kundenakzeptanz der neuen Services zur Erfüllung der EU-Transparenzrichtlinie, ein ähnlich gutes Ergebnis zu erzielen.

Der Vorstand erhöht daher die Prognose für das Geschäftsjahr 2007. Nunmehr wird mit einer Umsatzsteigerung von mindestens 60 Prozent gerechnet. Das EBIT wird dabei überproportional zu den Umsatzerlösen steigen.

Mittelfristig werden wir von den folgenden vier Wachstumstreibern profitieren:

- 1. Up-Selling (Kunden buchen zusätzliche Verbreitungskanäle im IR.COCKPIT).**
- 2. Cross-Selling (Kunden kaufen mehr Produkte aus einer Hand).**
- 3. Geographische Expansion (weitere europäische Landesgesellschaften).**
- 4. Akquisitionen im Kerngeschäft.**

Investor Relations

Im ersten Halbjahr 2007 konnten wir unsere eigene Medienpräsenz deutlich steigern. Dazu führten wir Gespräche mit Finanzjournalisten und Analysten, die sich in zahlreichen Artikeln und Empfehlungen widerspiegelten.

Der Aktienkurs der EquityStory AG entwickelte sich seit Jahresanfang positiv. Am 30.06.2007 schloss die EquityStory-Aktie auf XETRA bei EUR 20,20. Dies entspricht einer Steigerung von 46,5 % zum Jahresendkurs und 32,0% zum Emissionskurs vom 08.06.2006.

Hinweis:

Die EquityStory AG ist im Entry Standard der Frankfurter Wertpapierbörse gelistet. Eine Pflicht zur Quartalsberichterstattung besteht nicht. Daher sind die Halbjahreszahlen untestiert.

Konzernbilanz (HGB) zum 30.06.2007

AKTIVA	HGB 30.06.2007 EUR	HGB 31.12.2006 EUR	HGB 30.06.2006 EUR
A. ANLAGEVERMÖGEN			
I. Immaterielle Vermögensgegenstände			
1. Konzessionen, gewerbliche Schutzrechte und ähnliche Rechte und Werte sowie Lizenzen an solchen Rechten und Werten	137.763,91	182.027,06	240.337,03
2. Geschäfts- oder Firmenwert	4.285.083,34	4.443.790,12	4.602.496,90
	4.422.847,25	4.625.817,18	4.842.833,93
II. Sachanlagen			
1. andere Anlagen, Betriebs- und Geschäftsausstattung	220.896,85	231.413,93	239.968,33
III. Finanzanlagen			
Anteile an verbundenen Unternehmen	80.958,38	0,00	0,00
B. UMLAUFVERMÖGEN			
I. Vorräte			
Unfertige Leistungen	3.073,75	0,00	0,00
II. Forderungen und sonstige Vermögensgegenstände			
1. Forderungen aus Lieferungen und Leistungen	867.153,38	563.875,64	542.422,55
2. sonstige Vermögensgegenstände	82.857,58 ¹⁾	128.400,80	201.590,23
	950.010,96	692.276,44	744.012,78
III. Wertpapiere			
sonstige Wertpapiere	2.008.370,41	760.346,93	157.146,63
IV. Kassenbestand, Bundesbankguthaben, Guthaben bei Kreditinstituten und Schecks	289.836,62	263.772,00	642.068,18
C. RECHNUNGSABGRENZUNGSPOSTEN	76.930,22	34.683,14	52.701,26
Summe	8.052.924,44	6.608.309,62	6.678.731,11

PASSIVA	HGB 30.06.2007 EUR	HGB 31.12.2006 EUR	HGB 30.06.2006 EUR
A. EIGENKAPITAL			
I. Gezeichnetes Kapital	1.189.980,00	1.189.980,00	1.189.980,00
II. Kapitalrücklage	5.343.790,95	5.343.790,95	5.343.790,95
III. Bilanzgewinn (Vj. Bilanzverlust)	136.834,50	-526.349,22	-914.164,28
	6.670.605,45	6.007.421,73	5.619.606,67
B. RÜCKSTELLUNGEN			
1. Steuerrückstellungen	457.248,31	0,00	0,00
2. sonstige Rückstellungen	74.036,92	111.300,00	59.325,00
	531.285,23	111.300,00	59.325,00
C. VERBINDLICHKEITEN			
1. Verbindlichkeiten gegenüber Kreditinstituten	4.150,55	3.737,27	502.647,92
2. erhaltene Anzahlungen	14.594,25	0,00	0,00
3. Verbindlichkeiten aus Lieferungen und Leistungen	323.456,61	220.651,82	181.089,01
4. sonstige Verbindlichkeiten	218.622,21 ²⁾	132.220,31	84.392,41
	560.823,62	356.609,40	768.129,34
D. RECHNUNGSABGRENZUNGSPOSTEN	290.210,14	132.978,49	231.670,10
Summe	8.052.924,44	6.608.309,62	6.678.731,11

Konzern-Gewinn- und Verlustrechnung (HGB) vom 01. Januar bis 30. Juni 2007

	HGB 01.01.2007 - 30.06.2007 EUR	HGB 01.01.2006 - 30.06.2006 EUR	HGB 01.01.2006 - 31.12.2006 EUR
1. Umsatzerlöse	4.038.853,41	2.218.160,56	4.810.103,55
2. Erhöhung des Bestands an unfertigen Leistungen	3.073,75	0,00	0,00
3. sonstige betriebliche Erträge	9.852,95 ³⁾	6.328,78	25.314,57
4. Materialaufwand			
Aufwendungen für bezogene Leistungen	905.747,04	342.811,93	926.045,15
5. Personalaufwand			
a) Löhne und Gehälter	848.323,60	558.006,93	1.226.584,41
b) soziale Abgaben und Aufwendungen für Altersversorgung und Unterstützung	156.731,09	122.336,60	278.956,35
	1.005.054,69	680.343,53	1.505.540,76
- davon für Altersversorgung Euro 19.107,70 (Euro 6.166,74)			
6. Abschreibungen			
auf immaterielle Vermögensgegenstände des Anlagevermögens und Sachanlagen	268.461,41 ⁴⁾	270.998,33	541.737,62
7. sonstige betriebliche Aufwendungen	712.560,74 ⁵⁾	385.991,69	1.046.403,78
8. sonstige Zinsen und ähnliche Erträge	41.528,16	5.962,62	46.416,17
9. Abschreibungen auf Wertpapiere des Umlaufvermögens	110,00	0,00	5.151,43
10. Zinsen und ähnliche Aufwendungen	78.727,10	74.819,19	111.486,58
11. Ergebnis der gewöhnlichen Geschäftstätigkeit	1.122.647,29	475.487,29	745.468,97
12. außerordentliche Aufwendungen	0,00	321.799,81	203.742,77
13. außerordentliches Ergebnis	0,00	-321.799,81	-203.742,77
14. Steuern vom Einkommen und vom Ertrag	459.463,57	0,00	223,66
15. sonstige Steuern	0,00	8,00	8,00
	459.463,57	8,00	231,66
16. Konzernüberschuss	663.183,72	153.679,48	541.494,54
17. Verlustvortrag aus Vorperiode	-526.349,22	-1.067.843,76	-1.067.843,76
18. Konzernbilanzgewinn (Vj. Konzernbilanzverlust)	136.834,50	-914.164,28	-526.349,22

**Eigenkapitalveränderungs-
rechnung (HGB) vom 30. Juni
2006 bis 30. Juni 2007**

	HGB Gezeichnetes Kapital EUR	HGB Kapital- rücklage EUR	HGB Bilanzgewinn/ Bilanzverlust EUR	HGB Konzern- Eigenkapital EUR
Stand 30.06.2006	1.189.980,00	5.343.790,95	-914.164,28	5.619.606,67
Veränderung 30.06.-31.12.2006	0,00	0,00	387.815,06	387.815,06
Stand 01.01.2007	1.189.980,00	5.343.790,95	-526.349,22	6.007.421,73
Veränderung 01.01.-30.06.2007	0,00	0,00	663.183,72	663.183,72
Stand 30.06.2007	1.189.980,00	5.343.790,95	136.834,50	6.670.605,45

**Segementberichterstattung
(HGB) nach Geschäftsberei-
chen zum 30. Juni 2007**

	HGB 01.01.2007 - 30.06.2007 TEUR	HGB 01.01.2006 - 30.06.2006 TEUR
Regulatory Information & News	2.330	1.086
Distribution & Media	934	276
Websites & Platforms	339	435
Reports & Webcasts	436	421
Summe	4.039	2.218

**Kapitalflussrechnung (HGB) zum
30. Juni 2007 im Vergleich
zum 30. Juni 2006**

	HGB 30.06.2007 ⁶⁾ TEUR	HGB 30.06.2006 TEUR
Periodenergebnis	663	154
+ außerordentliche Aufwendungen aus Börsengang	0	205
+ Abschreibungen auf Gegenstände des Anlagevermögens	268	271
+/- Zunahme/Abnahme der langfristigen Rückstellungen	0	0
Cash Flow nach DVFA/SG	931	630
+/- Verlust/Gewinn aus dem Abgang von Gegenständen des Anlagevermögens	0	0
+/- Zunahme/Abnahme der kurzfristigen Rückstellungen	420	-76
+/- Abnahme/Zunahme der Vorräte, der Forderungen aus Lieferungen und Leistungen sowie anderer Aktiva	-302	-251
+/- Zunahme/Abnahme der Verbindlichkeiten aus Lieferungen und Leistungen sowie anderer Passiva	361	22
- Auszahlungen aus außerordentlichen Aufwendungen (siehe oben)	0	-205
Cash Flow aus der laufenden Geschäftstätigkeit	1.410	120
+ Einzahlungen aus Abgängen von Gegenständen des Anlagevermögens	0	0
- Auszahlungen für Investitionen in das Anlagevermögen	-136	-196
Cash Flow aus der Investitionstätigkeit	-136	-196
+ Einzahlung aus Eigenkapitalzuführung	0	1.655
- Auszahlung an Unternehmenseigner	0	0
+ Einzahlungen aus der Aufnahme von Finanzkrediten	0	-1.749
- Auszahlungen aus der Tilgung von Finanzkrediten	0	0
Cash Flow aus der Finanzierungstätigkeit	0	-94
Zahlungswirksame Veränderungen des Finanzmittelfonds	1.274	-170
+ Finanzmittelfonds am Anfang der Periode	1.024	812
Finanzmittelfonds am Ende der Periode	2.298	642
Zusammensetzung des Finanzmittelfonds		
sonstige Wertpapiere	2.008	0
Kassenbestand, Bundesbankguthaben, Guthaben bei Kreditinstituten und Schecks	290	642
	2.298	642

**Balance-Sheet (IFRS)
at 30 June 2007**

ASSETS	IFRS 30.06.2007 EUR	IFRS 31.03.2007 EUR	TOTAL EQUITY AND LIABILITIES	IFRS 30.06.2007 EUR	IFRS 31.03.2007 EUR
01 Property, plant and equipment (Sachanlagen)	220.896,85	230.222,64	14 Issued capital (Stammkapital)	1.189.980,00	1.189.980,00
02 Intangible assets (Immaterielles Vermögen)	4.898.967,59	4.922.527,75	15 Share premium (Kapitalrücklage)	5.343.790,95	5.343.790,95
03 Investment in a joint venture (Beteiligungen)	80.958,38	80.958,38	16 Retained earnings (Gewinnvortrag bzw. Verlustvortrag nach Verwendung)	645.147,83	253.572,08
04 Deferred tax asset (aktive latente Steuer)	0,00	0,00	17 Shareholders equity - group share	7.178.918,78	6.787.343,03
05 Non-current assets (Langfristige Vermögenswerte)	5.200.822,82	5.233.708,77	18 Total equity (gesamtes Eigenkapital)	7.178.918,78	6.787.343,03
06 Inventories and work-in-progress (Vorräte)	3.073,75	0,00	19 Deferred tax liabilities (passive latente Steuer)	22.196,25	5.644,61
07 Trade receivables (Forderungen aus Lieferungen und Leistungen)	867.153,38	975.264,74	20 Non-current liabilities (Langfristiges Fremdkapital)	22.196,25	5.644,61
08 Other receivables and other current assets (sonstige Forderungen)	82.857,58	76.483,15	21 Trade payables (Lieferantenverbindlichkeiten)	323.456,61	253.649,71
09 Prepayments (Vorauszahlungen)	76.930,22	71.484,65	22 Other current liabilities and other payables (sonstige kurzfristige Verbindlichkeiten)	523.426,60	650.441,61
10 Other current financial assets (sonstige kurzfristige finanzielle Vermögenswerte)	2.062.759,65	1.296.813,11	23 Short-term provisions (kurzfristige Rückstellungen)	531.285,23	246.943,93
11 Cash and cash equivalents (Liquide Mittel)	289.836,62	293.697,88	24 Interest-bearing loans and borrowings (zinstragende Bankverbindlichkeiten)	4.150,55	3.429,41
12 Current assets	3.382.611,20	2.713.743,53	25 Current liabilities (kurzfristiges Fremdkapital)	1.382.318,99	1.154.464,66
13 Assets (Summe Aktiva)	8.583.434,02	7.947.452,30	26 Total liabilities (gesamtes Fremdkapital)	1.404.515,24	1.160.109,27
			27 Total equity and liabilities (Summe Passiva)	8.583.434,02	7.947.452,30
			Net Income (IFRS) included within Shareholders' equity	816.522,58	424.946,83

Income Statement (IFRS) at 30 June, 2007

	IFRS 01.01.2007 - 30.06.2007 EUR	IFRS 01.01.2007 - 31.03.2007 EUR
01 Revenues (Umsatzerlöse)	4.038.853,41	2.000.051,05
02 Other operating income (sonstige betriebliche Erträge)	9.153,10	255,62
03 Changes in inventories of finished goods and work in process (Bestandsveränderung)	3.073,75	0,00
04 Material cost and purchases consumed (Materialaufwand und bezogene Leistungen)	-905.747,04	-566.069,88
05 Employee benefit cost (Personalaufwand)	-1.005.054,69	-455.014,34
06 Depreciation and amortization expenses (Abschreibungen)	-109.754,63	-53.635,13
07 Other operating expenses (sonstige betriebliche Aufwendungen)	-709.365,81	-291.450,52
08 Operating income (Operatives Ergebnis)	1.321.158,09	634.136,80
09 Cost of borrowings (Zinsaufwand)	-19.205,51	-13.478,78
10 Income from cash and cash equivalents (Zinserträge)	8.199,17	6.635,70
11 Other financial income and charges (sonstige finanzielle Aufwendungen / Erträge)	23.400,78	10.406,64
12 Profit or loss before tax (Ergebnis vor Steuern)	1.333.552,53	637.700,36
13 Income taxes (Ertragsteuern)	-517.029,95	-212.753,53
14 Net income before income from discontinued operations and non-current assets held for sale	816.522,58	424.946,83
15 Net income from discontinued operations and non-current assets held for sale	0,00	0,00
16 Net income (Überschuss)	816.522,58	424.946,83
17 Group share	816.522,58	424.946,83
18 Minority interests	0,00	0,00

ERLÄUTERUNGEN ZUM FINANZBERICHT

- (1) Die sonstigen Vermögensgegenstände enthalten im wesentlichen Darlehensforderungen an Mitarbeiter (TEUR 27), Steuerforderungen (TEUR 44) sowie Kreditorensollsaldo (TEUR 10).
- (2) Die sonstigen Verbindlichkeiten enthalten im wesentlichen Umsatzsteuer (TEUR 127), Bonuzahlungen an Mitarbeiter (TEUR 47), Lohn- und Kirchensteuer (TEUR 24) sowie Debitorensollsaldo (TEUR 15).
- (3) Die sonstigen betrieblichen Erträge enthalten im wesentlichen periodenfremde Erträge (TEUR 6).
- (4) Die Abschreibungen auf Gegenstände des Anlagevermögens enthalten in Höhe von TEUR 159 die Abschreibung auf den erworbenen Firmenwert der DGAP GmbH für die Monate Januar bis Juni 2007.
- (5) Die sonstigen betrieblichen Aufwendungen enthalten im wesentlichen Miete (TEUR 78), Investor Relations (TEUR 86), Rückstellungsbildungen (TEUR 55), Forderungsverluste (TEUR 20), Einstellungen in die EWB zu Forderungen (TEUR 10), Buchführungskosten (TEUR 45), Rechts- und Beratungskosten (TEUR 67), Abschluss- und Prüfungskosten (TEUR 29), Telefon (TEUR 26), Nachrichteneinkauf (TEUR 32), Reisekosten (TEUR 29), Fortbildungen (TEUR 13), Kosten der Hauptversammlung (TEUR 30), Werbekosten (TEUR 48), IT-Dienstleistungen (TEUR 64) und Versicherungen (TEUR 19).
- (6) Die Vergleichsperiode für den Konzernzwischenabschluss zum 30.06.2007 ist der 30.06.2006.

Finanzkalender der EquityStory AG

28.08.2007	Veröffentlichung 6-Monatsabschluss
29.08.2007	SCC_ Small Cap Conference 2007
12. – 14.11.2007	Deutsches Eigenkapitalforum, Frankfurt am Main
29.11.2007	Veröffentlichung 9-Monatsabschluss

Impressum:

EquityStory AG

Seitzstraße 23
80538 München

Tel.: +49 (0) 89 21 02 98-0
Fax: +49 (0) 89 21 02 98-49
E-Mail: ir@equitystory.de

Vorstand:
Achim Weick (Vorsitzender)
Robert Wirth

Registergericht:
Amtsgericht München

Registernummer:
HRB 131048

Umsatzsteuer-Identifikationsnummer
gemäß § 27a Umsatzsteuergesetz:
DE208208257

Für die Richtigkeit der übertragenen Daten
übernehmen wir keine Haftung.

© 2007 EquityStory AG. All rights reserved.

Konzept & Design, Redaktion und Realisierung:
Studio-Weber Kommunikationsdesign, EquityStory AG

Bildmaterial:

© EquityStory AG & DGAP mbH. All rights reserved.

